




Typ	V	Watt	A	B	C
LD 8003 A-SMD-162	24	1,5	162	110	
LD 8003 A-SMD-312	24	4,0	312	260	
LD 8003 A-SMD-512	24	7,5	512	460	
LD 8003 A-SMD-562	24	8,0	562	510	
LD 8003 A-SMD-812	24	12,0	812	760	X
LD 8003 A-SMD-1062	24	16,5	1062	1010	X

Typ	V	Watt	A	B	C
LD 8003 AS-SMD-180	24	1,5	180	128	
LD 8003 AS-SMD-330	24	4,0	330	278	
LD 8003 AS-SMD-580	24	8,0	580	528	
LD 8003 AS-SMD-830	24	12,0	830	778	X
LD 8003 AS-SMD-1080	24	16,5	1080	1028	X

-  Geeignet zum Anbau an / in Möbel suitable for installation on / into furniture
-  Zur Montage an normal entflammaren Befestigungsflächen suitable for direct mounting on normally flammable surfaces
-  Schutzklasse III class of protection III

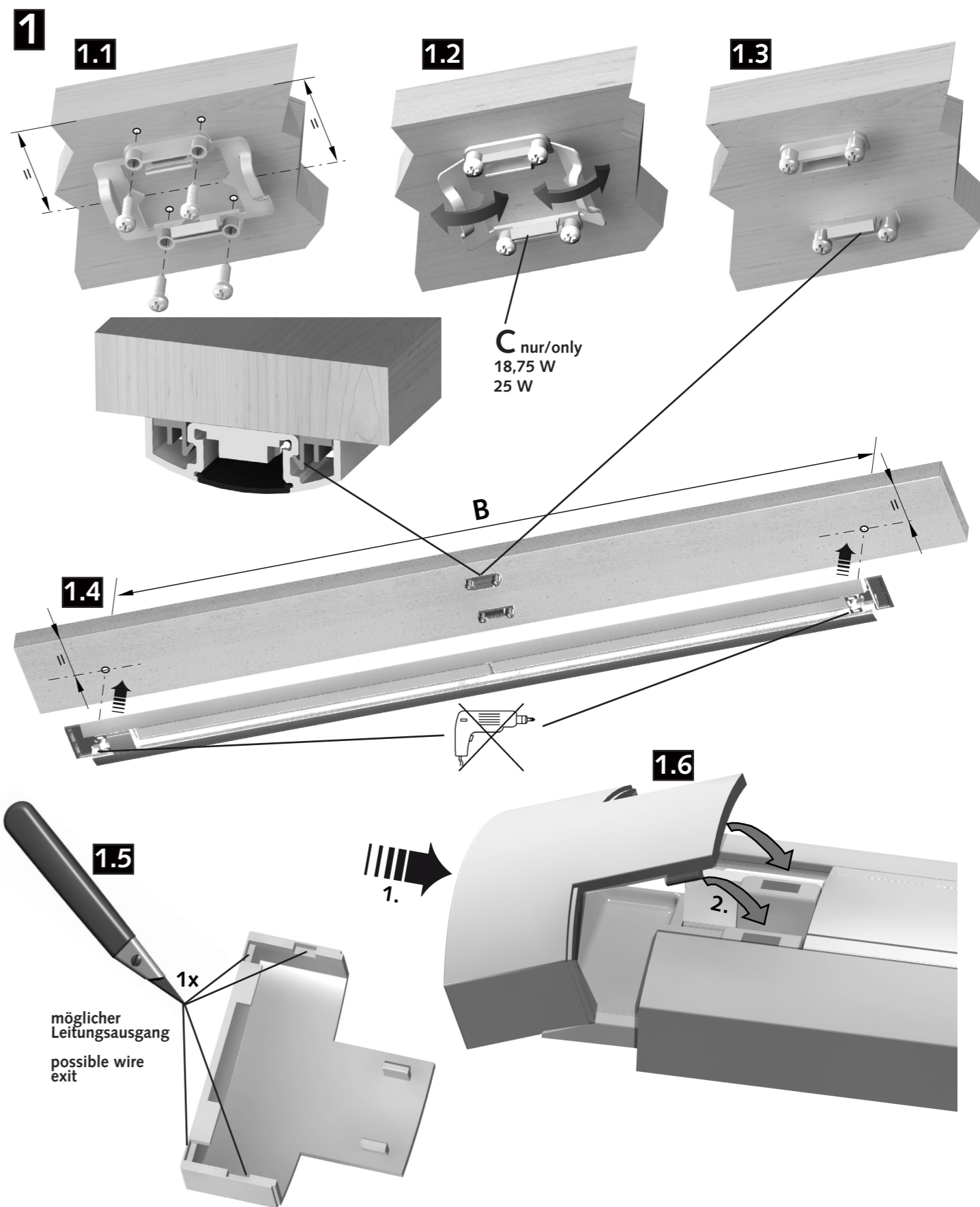
Anschluss der Leuchte nur an Sicherheitskleinspannung (SELV) aus LED-Driver 24 V nach EN 61347-2-13 und EN 62384. Min.- und Maxleistung beachten!

LED-Module können nicht ausgetauscht werden. Die Anschlussleitung der Leuchte ist nicht austauschbar. Falls die Leitung beschädigt ist, darf die Leuchte nicht mehr betrieben werden und ist zu entsorgen.

Connection of luminaire only on safety extra-low voltage (SELV) from LED-Driver 24 V in accordance with standards EN 61347-2-13 and EN 62384. Pay attention to min. and max. loads! LED-Modules cannot be exchanged.

If the supply lead is damaged the light may not be used any longer and has to be disposed of.

TYP LD 8003 A - SMD  
 TYP LD 8003 AS - SMD (mit Schalter / with switch)  
 Anbauleuchte / mounted light



MA Art.-Nr. 540 150 22 08/13

